

AreXis

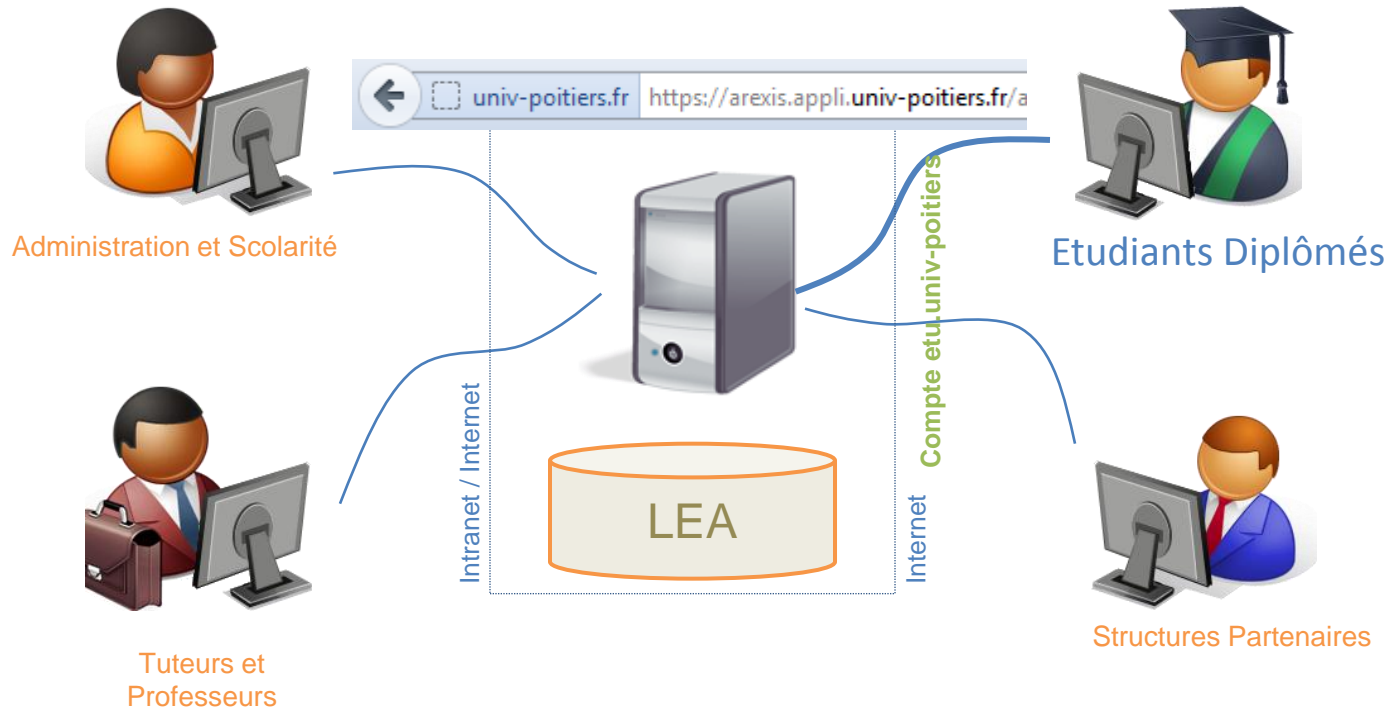
Livret Electronique de l'Apprenti (LEA)

Suivi de l'apprentissage via le LEA

A destination des apprentis

Qui y accède ?

Tous les acteurs des relations peuvent accéder à l'application via différentes interfaces.



L'interface Etudiants Diplômés (Apprentis)

- **Votre interface vous permet de :**
 - Consulter votre planning d'alternance
 - réaliser le suivi en entreprise et en centre de formation
 - visualiser l'entretien des deux mois et les fiches de visite en entreprise
 - accéder à des documents en relation avec votre apprentissage (Engagement de l'apprenti, guide de la visite en entreprise...)
 - consulter votre contrat, votre cursus à l'Université et aussi d'accéder à l'annuaire de votre promo.

Concrètement

- **Accéder à AreXis avec l'adresse suivante :**
 - https://arexis.appli.univ-poitiers.fr/arexis_ied
 - Ou sur le site du [CFA de l'Enseignement Supérieur et de la Recherche Poitou-Charentes](#)

Le Menu de votre interface



Pour accéder à votre LEA, cliquez sur le trombone

Le planning du LEA

Livret Electronique de l'apprenti

Actions disponibles | Imprimer - Consulter mes contrats d'apprentissage

Tuteur de formation M. MOUSSERION Grégory
 Entreprise EDF ULM AMT OUEST - EDF ULM AMT OUEST
 Maître d'apprentissage M. TEXIER Frederic

Légende

Septembre	Octobre	Novembre	Décembre
5 L	1 S	1 M	1 J
6 M	2 D	2 M	2 V
7 M	3 L	3 J	3 S
8 J	4 M	4 V	4 D
9 V	5 M	5 S	5 L
10 S	6 J	6 D	6 M
11 D	7 V	7 L	7 M
12 L	8 S	8 M	8 J
13 M	9 D	9 M	9 V
14 M	10 L	10 J	10 S
15 J	11 M	11 V	11 D
16 V	12 M	12 S	12 L
17 S	13 J	13 D	13 M
18 D	14 V	14 L	14 M
19 L	15 S	15 M	15 J
20 M	16 D	16 M	16 V
21 M	17 L	17 J	17 S
22 J	18 M	18 V	18 D
23 V	19 M	19 S	19 L
24 S	20 J	20 D	20 M
25 D	21 V	21 L	21 M
26 L	22 S	22 M	22 J
27 M	23 D	23 M	23 V
28 M	24 L	24 J	24 S
29 J	25 M	25 V	25 D
30 V	26 M	26 S	26 L
	27 J	27 D	27 M
	28 V	28 L	28 M
	29 S	29 M	29 J
	30 D	30 M	30 V
	31 L		31 S

Légende : Période en Centre Période en Structure Fiche vierge Fiche en cours de saisie Fiche signée par le destinataire

Fiche Apprenti Fiche Tuteur ou M.A.

Vos interlocuteurs en entreprise et en centre de formation. Vous trouverez aussi les informations sur les engagements et le règlement intérieur.

Le planning est composé des fiches à remplir durant votre apprentissage.

Ce planning évolue en fonction du remplissage des fiches par les différents interlocuteurs (Enseignants/Tuteurs-enseignants/Maître d'apprentissage et vous-même)


Par accéder à une fiche, un simple clic sur celle-ci vous ouvre le détail.

La légende de votre LEA. Quand la fiche est signée de toutes les parties, elle devient entièrement verte

Fonctionnement des fiches


- Votre LEA est composé de 4 types de fiches différentes :

- **Fiche de suivi en centre de formation** (rempli par l'apprenti et/ou le tuteur enseignant).
 - Remplie par l'apprenti, vous devez compléter, valider et enfin signer afin de rendre visible votre fiche de suivi au tuteur enseignant et au maître d'apprentissage.
 - Remplie par le tuteur enseignant, dès réception du mail, vous devez consulter et signer la fiche
- **Fiche de suivi en entreprise** (rempli par le maître d'apprentissage et/ou l'apprenti).
 - Remplie par l'apprenti, vous devez compléter, valider et enfin signer afin de rendre visible votre fiche de suivi au tuteur enseignant et au maître d'apprentissage.
 - Remplie par le maître d'apprentissage, dès réception du mail, vous devez consulter et signer la fiche
- **Fiche d'entretien des deux mois** (rempli par le tuteur enseignant, vous devez la signer).
 - Remplie par le tuteur enseignant, vous devez la signer.
- **Fiche de visite en entreprise** (rempli par le tuteur enseignant).
 - Remplie par l'apprenti, vous devez compléter, valider et enfin signer afin de rendre visible



- Chaque fiche doit être **Valider** par le rédacteur de la fiche (en bas de l'écran) puis signée de toutes les parties (en haut à droite de l'écran).

Acceptation du tuteur Signer la visite
 Acceptation de l'apprenti(e)
 Acceptation du MA



- Vous pouvez consulter l'évolution des signatures sur votre planning suivant les icônes.

□ Fiche vierge □ Fiche en cours de saisie □ Fiche signée par le destinataire □ Fiche comportant 2 signatures □ Fiche signée par toutes les parties ⚠ Action attendue de votre part



Fiche de suivi en entreprise

Les détails de la période saisie

Livret Electronique de l'apprenti - Fiche de suivi en structure à destination du maître d'apprentissage

Actions disponibles | Retourner au planning

Période en entreprise	01/03/2012 - 30/04/2012	Structure	EDF ULM AMT OUEST - EDF ULM AMT OUEST	Acceptation du MA	12/06/
Période du suivi	01/03/2012 - 30/04/2012	Maître d'app.		Acceptation de l'apprenti(e)	12/06/
		Tuteur - Enseignant		Acceptation du tuteur	12/06/

Objectif

ACTIVITES REALISEES	En autonomie	Avec assistance	Assistance permanente	Com
	x			
		x		

OBJECTIFS VISES



zas

LES DIFFICULTES RENCONTREES





2. Vous signez la fiche en cliquant sur le lien

1. Vous visualisez le détail de l'évaluation (avec commentaire) de la période en fonction des activités

Les autres fiches

- 2 autres fiches doivent également être signées par les interlocuteurs (MA, Tuteur enseignant et apprenti), il s'agit de :
 - La fiche d'entretien des deux mois  Entretien des 2 mois
 - La fiche de visite en entreprise  Visite en entreprise
- Ces deux fiches sont complétées par le tuteur-enseignant mais **doivent être lues et signées par l'apprenti** et le maître d'apprentissage

Exercice 2011-2012

Décembre			Janvier			Février		
1 J			1 D			1 M		
2 V			2 L			2 J		
3 S			3 M			3 V		
4 D			4 M			4 S		
5 L			5 J			5 D		
6 M			6 V			6 L		
7 M			7 S			7 M		
8 J			8 D			8 M		
9 V			9 L			9 J		
10 S			10 M			10 V		
11 D			11 M			11 S		
12 L			12 J			12 D		
13 M			13 V			13 L		
14 M			14 S			14 M		
15 J			15 D			15 M		
16 V			16 L			16 J		
17 S			17 M			17 V		
18 D			18 M			18 S		
19 L			19 J			19 D		
20 M			20 V			20 L		
21 M			21 S			21 M		
22 J			22 D			22 M		
23 V			23 L			23 J		
24 S			24 M			24 V		
25 D			25 M			25 S		
26 L			26 J			26 D		
27 M			27 V			27 L		
28 M			28 S			28 M		
29 J			29 D			29 M		
30 V			30 L					
31 S			31 M					

Besoin d'aide

- **Un problème ?**
 - Contacter le service apprentissage de votre composante

- **Un problème technique ?**
 - Une adresse mail unique : arexis@univ-poitiers.fr